




**WC-Sitz Programm in Thermo-  
und Duroplastausführung**

**WC seat models, injection  
and compression moulded**

## WC-Sitz Programm · WC seat models



Farbe Colour	Art.-Nr. Code-No.
alpin-weiß alpin white	56.004.01..0000

### SANIT WC-Sitz 701


stabiles Kunststoff-Modell mit seitlichen Eingriffen, mit Kunststoff-scharnieren und Schnellbefestigung, 4-Punkt-Auflage, passend auf genormte Wand und Stand-WC's, Verpackung im Karton

*Gewicht/Material: 0,74 kg/1 Komp.-Thermoplast*

### SANIT WC seat 701

durable light plastic seat with side lifting recess, injection moulded, plastic hinges with quick fastening, with 4-points-support, fits all standard floor and wall mounted WC's, individually boxed

*Weight/Material: 0.74 kg/1 comp.-injection moulded*



Farbe Colour	Art.-Nr. Code-No.
alpin-weiß alpin white	56.001.01..0000

### SANIT WC-Sitz 702


stabiles Kunststoff-Modell mit Eingriff vorn, mit Kunststoff-scharnieren und Schnellbefestigung, 4-Punkt-Auflage, passend auf genormte Wand- und Stand-WC's, Verpackung im Karton

*Gewicht/Material: 0,74 kg/1 Komp.-Thermoplast*

### SANIT WC seat 702

durable light plastic seat with front lifting recess, injection moulded, plastic hinges with quick fastening, with 4-points-support, fits all standard floor and wall mounted WC's, individually boxed

*Weight/Material: 0.74 kg/1 comp.-injection moulded*



Farbe Colour	Art.-Nr. Code-No.
alpin-weiß alpin white	56.507.01..0000

### SANIT WC-Sitz 801

stabiles Kunststoff-Modell, Deckel oberflächenstrukturiert, abnehmbar ohne Scharnierzdemontage, mit Kunststoff-scharnieren und Schnellbefestigung, reinigungsfreundlich da glatte Unterseite, passend auf genormte Wand- und Stand-WC's, Verpackung im Karton


*Gewicht/Material: 0,80 kg/1 Komp.-Thermoplast*

### SANIT WC seat 801

durable light plastic seat, injection moulded, texture on cover surface, removable without demounting hinges, plastic hinges with quick fastening, easy to clean (no buffers under seat ring), fits all standard floor and wall mounted WC's, individually boxed

*Weight/Material: 0.80 kg/1 comp.-injection moulded*

## WC-Sitz Programm · WC seat models



Farbe Colour	Art.-Nr. Code-No.
alpin-weiß alpin white	56.508.01..0000

### SANIT WC-Sitz 802


stabiles Kunststoff-Modell, Deckel teilweise oberflächenstrukturiert, abnehmbar ohne Scharnierdemontage, mit Kunststoffscharnieren und Schnellbefestigung, reinigungsfreundlich da glatte Unterseite, passend auf genormte Wand- und Stand-WC's, Verpackung im Karton

Gewicht/Material: 0,80 kg/1 Komp.-Thermoplast

### SANIT WC seat 802

durable light plastic seat, injection moulded, partial texture on cover surface, removable without demounting hinges, plastic hinges with quick fastening, easy to clean (no buffers under seat ring), fits all standard floor and wall mounted WC's, individually boxed

Weight/Material: 0.80 kg/1 comp.-injection moulded



Farbe Colour	Art.-Nr. Code-No.
1. alpin-weiß alpin white	56.024.01..0000
2. alpin-weiß alpin white	56.025.01..0000
Grundfarben Basic colours	56.025.**..0000

### SANIT WC-Sitz 1001

stabiles Kunststoff-Modell, reinigungsfreundlich da glatte Unterseite, passend auf genormte Wand- und Stand-WC's, Verpackung im Karton

1. mit Kunststoffscharnieren und Schnellbefestigung
2. mit verstellbaren Edelstahlscharnieren und Schnellbefestigung


Gewicht/Material: 1,15 kg/1 Komp.-Thermoplast

### SANIT WC seat 1001

durable light plastic seat, injection moulded, easy to clean (no buffers under seat ring), fits all standard floor and wall mounted WC's, individually boxed

1. with plastic hinges and quick fastening
2. with adjustable quick fastening stainless steel hinges

Weight/Material: 1.15 kg/1 comp.-injection moulded



Farbe Colour	Art.-Nr. Code-No.
1. alpin-weiß alpin white	56.050.01..0000
2. alpin-weiß alpin white	56.051.01..0000
Grundfarben Basic colours	56.051.**..0000

### SANIT WC-Sitz 1200

neues Design, stabiles Kunststoff-Modell, mit 4-Punkt-Auflage, passend auf genormte Wand- und Stand-WC's, Verpackung im Karton

1. mit Kunststoffscharnieren und Schnellbefestigung
2. mit verstellbaren Edelstahlscharnieren und Schnellbefestigung

Gewicht/Material: 1,15 kg/1 Komp.-Thermoplast


### SANIT WC seat 1200

new design, durable plastic seat, with 4-point-support, fits all standard floor and wall mounted WC's, individually boxed

1. with plastic hinges and quick fastening
2. with adjustable quick fastening stainless steel hinges

Weight/Material: 1.15 kg/1 comp.-injection moulded

## WC-Sitz Programm · WC seat models



Farbe Colour	Art.-Nr. Code-No.
alpin-weiß alpin white	56.052.01..0000
Grundfarben Basic colours	56.052.**..0000

### SANIT WC-Sitz 1800


neues Design, kompaktes Kunststoff-Modell in stabiler Sandwichkonstruktion, unzerbrechlich, mit verstellbaren Edelstahlscharnieren und Schnellbefestigung, 4-Punkt-Auflage, 100 % recycelbar, passend auf genormte Wand- und Stand-WC's, geprüft nach DIN 19516, Verpackung im Karton

### SANIT WC seat 1800

new design, compact plastic WC-seat in solid sandwich construction, unbreakable, with adjustable quick fastening stainless steel hinges, with 4-points-support, 100 % recyclable, fits all standard floor and wall mounted WCs, tested according to DIN 19516, individually boxed

*Gewicht/Material: 1,70 kg/2 Komp.-Thermoplast*

*Weight/Material: 1.70 kg/2 comp.-injection moulded*



Farbe Colour	Art.-Nr. Code-No.
1. alpin-weiß alpin white	56.017.01..0000
2. alpin-weiß alpin white	56.014.01..0000
Grundfarben Basic colours	56.014.**..0000

### SANIT WC-Sitz 6000

kompaktes Kunststoff-Modell in stabiler Sandwichkonstruktion, unzerbrechlich, 4-Punkt-Auflage, reinigungsfreundlich da glatte Unterseite, 100 % recycelbar, passend auf genormte Wand- und Stand-WC's, geprüft nach DIN 19516, Verpackung im Karton

### SANIT WC seat 6000


high-quality plastic WC seat in solid sandwich construction, injection moulded, strong and durable, with 4-points-support, easy to clean (plain seat ring with buffers), 100 % recyclable, fits all standard floor and wall mounted WCs, tested according to DIN 19516, individually boxed

1. mit Kunststoffscharnieren und Schnellbefestigung
2. mit verstellbaren Edelstahlscharnieren und Schnellbefestigung

1. with plastic hinges and quick fastening
2. with adjustable quick fastening stainless steel hinges

*Gewicht/Material: 1,85 kg/2 Komp.-Thermoplast*

*Weight/Material: 1.85 kg/2 comp.-injection moulded*



Farbe Colour	Art.-Nr. Code-No.
alpin-weiß alpin white	56.019.01..0000
Grundfarben Basic colours	56.019.**..0000
Sonderfarben SF Special colours SF	56.019.**..0000

### SANIT WC-Sitz 7000

kompaktes Kunststoff-Modell in stabiler Sandwichkonstruktion, unzerbrechlich, mit verstellbaren Edelstahlscharnieren und Schnellbefestigung, 4-Punkt-Auflage, reinigungsfreundlich da glatte Unterseite, 100 % recycelbar, passend auf genormte Wand- und Stand-WC's, geprüft nach DIN 19516, Verpackung im Karton

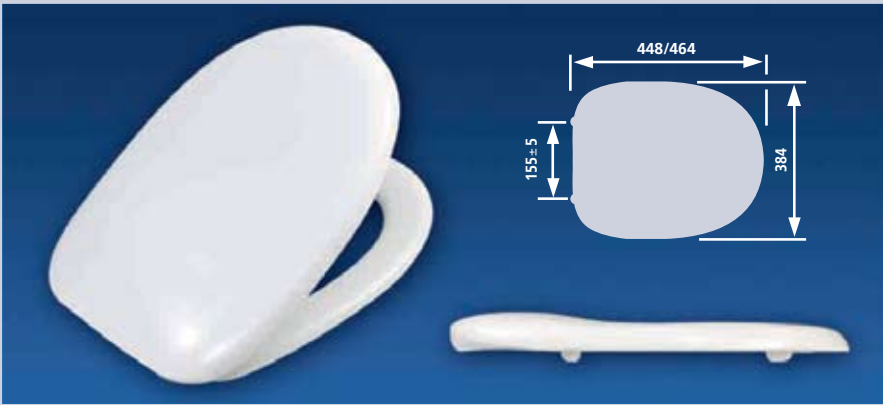
### SANIT WC seat 7000

high-quality plastic WC seat in solid sandwich construction, injection moulded, strong and durable, adjustable quick fastening stainless steel hinges, 4-points-support, easy to clean (plain seat ring with buffers), 100 % recyclable, fits all standard floor and wall mounted WCs, tested according to DIN 19516, individually boxed

*Gewicht/Material: 1,90 kg/2 Komp.-Thermoplast*

*Weight/Material: 1.90 kg/2 comp.-injection moulded*

## WC-Sitz Programm · WC seat models



Farbe Colour	Art.-Nr. Code-No.
alpin-weiß alpin white	56.043.01..0000

### SANIT WC-Sitz 2300


Design mit sanft geschwungenen Formen, kompaktes Kunststoff-Modell in stabiler Sandwichkonstruktion, unzerbrechlich, mit verstellbaren Edelstahlscharnieren und Schnellbefestigung, 4-Punkt-Auflage, reinigungsfreundlich da glatte Unterseite, 100% recycelbar, Einsatz für Wand-WC's entsprechend Passliste, geprüft nach DIN 19516, Verpackung im Karton

*Gewicht/Material: 2,10 kg/2 Komp.-Thermoplast*

### SANIT WC seat 2300

soft curved design, high-quality plastic WC seat in solid sandwich construction, injection moulded, strong and durable, adjustable quick fastening stainless steel hinges, 4-points-support, easy to clean (plain seat ring with buffers), 100 %recyclable, made for wall mounted WCs according to matching list, tested according to DIN 19516, individually boxed

*Weight/Material: 2.10 kg/2 comp. -injection moulded*



Farbe Colour	Art.-Nr. Code-No.
1. alpin-weiß alpin white	56.040.01..0000
2. alpin-weiß alpin white	56.036.01..0000
Grundfarben Basic colours	56.036.**..0000
3. alpin-weiß alpin white	56.836.01..0000

### SANIT WC-Sitz 1501

leichtes Duroplast Modell, kratzfeste Oberfläche, mit 4-Punkt-Auflage, passend auf genormte Wand- und Stand-WC's, geprüft nach DIN 19516, Verpackung im Karton

1. mit Kunststoffscharnieren und Schnellbefestigung
2. mit verstellbaren Edelstahlscharnieren und Schnellbefestigung
3. mit Edelstahl-Steckscharnier


*Gewicht/Material: 1,50 kg/Duroplast*

### SANIT WC seat 1501

light plastic seat, compression moulded, scratch resistant surface, with 4-point-support, fits all standard floor and wall mounted WCs, tested according to DIN 19516, individually boxed

1. with plastic hinges and quick fastening
2. with adjustable quick fastening stainless steel hinges
3. with quick release stainless steel hinges from above

*Weight/Material: 1.50 kg/compression moulded*



Farbe Colour	Art.-Nr. Code-No.
1. alpin-weiß alpin white	56.041.01..0000
2. alpin-weiß alpin white	56.037.01..0000
Grundfarben Basic colours	56.037.**..0000

### SANIT WC-Sitz 1502

leichtes Duroplast Modell, kratzfeste Oberfläche, mit 4-Punkt-Auflage, passend auf genormte Wand- und Stand-WC's, geprüft nach DIN 19516, Verpackung im Karton

1. mit Kunststoffscharnieren und Schnellbefestigung
2. mit verstellbaren Edelstahlscharnieren und Schnellbefestigung

*Gewicht/Material: 1,50 kg/Duroplast*

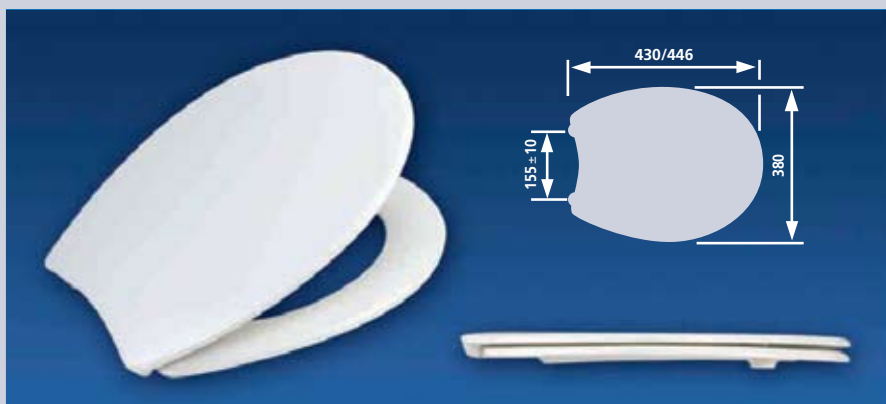
### SANIT WC seat 1502

light plastic seat, compression moulded, scratch resistant surface, with 4-point-support, fits all standard floor and wall mounted WCs, tested according to DIN 19516, individually boxed

1. with plastic hinges and quick fastening
2. with adjustable quick fastening stainless steel hinges

*Weight/Material: 1.50 kg/compression moulded*

## WC-Sitz Programm · WC seat models



Farbe Colour	Art.-Nr. Code-No.
1. alpin-weiß alpin white	56.032.01..0000
Grundfarben Basic colours	56.032.**..0000
2. alpin-weiß alpin white	56.033.01..0000
Grundfarben Basic colours	56.033.**..0000
schwarz (RAL 9005) black (RAL 9005)	56.033.82..0000

### SANIT WC-Sitz 1003

leichtes Duroplast Modell, kratzfeste Oberfläche, mit 2-Punkt-Auflage, passend auf genormte Wand- und Stand-WC's, geprüft nach DIN 19516, Verpackung im Karton

1. mit Kunststoffscharnieren und Schnellbefestigung
2. mit verstellbaren Edelstahlscharnieren und Schnellbefestigung


Gewicht/Material: 1,70 kg/Duroplast

### SANIT WC seat 1003

light plastic seat, compression moulded, scratch resistant surface, with 2-point-support, fits all standard floor and wall mounted WCs, tested according to DIN 19516, individually boxed

1. with plastic hinges and quick fastening
2. with adjustable quick fastening stainless steel hinges

Weight/Material: 1.70 kg/compression moulded



Farbe Colour	Art.-Nr. Code-No.
1. alpin-weiß alpin white	56.012.01..0000
Grundfarben Basic colours	56.012.**..0000
2. alpin-weiß alpin white	56.010.01..0000
Grundfarben Basic colours	56.010.**..0000

### SANIT WC-Sitz 2000

leichtes Duroplast Modell, kratzfeste Oberfläche, mit 4-Punkt-Auflage, passend auf genormte Wand- und Stand-WC's, geprüft nach DIN 19516, Verpackung im Karton

1. mit Kunststoff-Regalscharnier und Schnellbefestigung
2. mit Metall-Regalscharnier verchromt und Schnellbefestigung


Gewicht/Material: 1,60 kg/Duroplast

### SANIT WC seat 2000

light plastic seat, compression moulded, scratch resistant surface, with 4-point-support, fits all standard floor and wall mounted WCs, tested according to DIN 19516, individually boxed

1. with adjustable plastic hinges and quick fastening
2. with chromium plated adjustable metal hinges

Weight/Material: 1.60 kg/compression moulded



Farbe Colour	Art.-Nr. Code-No.
1. alpin-weiß alpin white	56.026.01..0000
Grundfarben Basic colours	56.026.**..0000
2. alpin-weiß alpin white	56.027.01..0000
Grundfarben Basic colours	56.027.**..0000
Sonderfarben SF Special colours SF	56.027.**..0000
3. alpin-weiß alpin white	56.227.01..0000

### SANIT WC-Sitz 1002

schweres Duroplast Modell, kratzfeste Oberfläche, mit 4-Punkt-Auflage, passend auf genormte Wand- und Stand-WC's, geprüft nach DIN 19516, Verpackung im Karton

1. mit Kunststoffscharnieren und Schnellbefestigung
2. mit verstellbaren Edelstahlscharnieren und Schnellbefestigung
3. abnehmbar ohne Scharnierdemontage, mit verstellbaren Edelstahl-Steckscharnieren und Scharnierachse

Gewicht/Material: 1,95 kg/Duroplast


### SANIT WC seat 1002

heavy plastic seat, compression moulded, scratch resistant surface, with 4-point-support, fits all standard floor and wall mounted WCs, tested according to DIN 19516, individually boxed

1. with plastic hinges and quick fastening
2. with adjustable quick fastening stainless steel hinges
3. quick release stainless steel hinges from above and support axle

Weight/Material: 1.95 kg/compression moulded

## WC-Sitz Programm · WC seat models



Farbe Colour	Art.-Nr. Code-No.
alpin-weiß alpin white	56.054.01..0000
Grundfarben Basic colours	56.054.**..0000

### SANIT WC-Sitz 1900


neues Design, schweres Duroplast Modell, kratzfeste Oberfläche, mit verstellbaren Edelstahlscharnieren und Schnellbefestigung, mit 4-Punkt-Auflage, passend auf genormte Wand- und Stand-WC's, geprüft nach DIN 19516, Verpackung im Karton

Gewicht/Material: 1,90 kg/Duroplast

### SANIT WC seat 1900

new design, heavy plastic seat, compression moulded, scratch resistant surface, with adjustable quick fastening stainless steel hinges, with 4-point-support, fits all standard floor and wall mounted WCs, tested according to DIN 19516, individually boxed

Weight/Material: 1.90 kg/compression moulded



Farbe Colour	Art.-Nr. Code-No.
1. alpin-weiß alpin white	56.744.01..0000
Grundfarben Basic colours	56.744.**..0000
2. alpin-weiß alpin white	56.745.01..0000
Grundfarben Basic colours	56.745.**..0000

### SANIT WC-Sitz 2100

neues Design – Deckelgestaltung in konvexer Form, schweres Duroplast Modell, kratzfeste Oberfläche, abnehmbar ohne Scharnierdemontage, mit verstellbaren Edelstahlscharnieren, mit 4-Punkt-Auflage, passend auf genormte Wand- und Stand-WC's, geprüft nach DIN 19516, Verpackung im Karton

- 2100 D, mit Dämpfung
- ohne Dämpfung


Gewicht/Material: 2,10 kg/Duroplast

### SANIT WC seat 2100

new design – convex cover shape, heavy plastic seat, compression moulded, scratch resistant surface, removable without demounting hinges, with adjustable stainless steel hinges, with 4-point-support, fits on all wall hung and floor standing standard WCs, tested according to DIN 19516, individually boxed

- 2100 D, soft close
- normal close

Weight/Material: 2.10 kg/compression moulded



Farbe Colour	Art.-Nr. Code-No.
1. alpin-weiß alpin white	56.746.01..0000
Grundfarben Basic colours	56.746.**..0000
2. alpin-weiß alpin white	56.747.01..0000
Grundfarben Basic colours	56.747.**..0000

### SANIT WC-Sitz 2200

neues Design – Deckelgestaltung in konkaver Form, schweres Duroplast Modell, kratzfeste Oberfläche, abnehmbar ohne Scharnierdemontage, mit verstellbaren Edelstahlscharnieren, mit 4-Punkt-Auflage, passend auf genormte Wand- und Stand-WC's, geprüft nach DIN 19516, Verpackung im Karton

- 2200 D, mit Dämpfung
- ohne Dämpfung

Gewicht/Material: 2,10 kg/Duroplast

### SANIT WC seat 2200


new design – concave cover shape, heavy plastic seat, compression moulded, scratch resistant surface, removable without demounting hinges, with adjustable stainless steel hinges, with 4-point-support, fits on all wall hung and floor standing standard WCs, tested according to DIN 19516, individually boxed

- 2200 D, soft close
- normal close

Weight/Material: 2.10 kg/compression moulded

\*\* Farbpalette beachten, See colour chart for full range

## WC-Sitz Programm · WC seat models



Farbe Colour	Art.-Nr. Code-No.
1. alpin-weiß alpin white	56.031.01..0000
Grundfarben Basic colours	56.031.**..0000
2. alpin-weiß alpin white	56.131.01..0000

### SANIT WC-Sitz 8000

schweres Duroplast Modell, kratz feste Oberfläche, mit 4-Punkt-Auflage, passend auf genormte Wand- und Stand-WC's, geprüft nach DIN 19516, Verpackung im Karton

1. mit verstellbaren Edelstahlscharnieren und Schnellbefestigung
2. mit Exzenter-Edelstahlscharnieren


Gewicht/Material: 2,40 kg/Duroplast

### SANIT WC seat 8000

heavy plastic seat, compression moulded, scratch resistant surface, with 4-point-support, fits all standard floor and wall mounted WCs, tested according to DIN 19516, individually boxed

1. with adjustable quick fastening stainless steel hinges
2. with eccentrically adjustable stainless steel hinges

Weight/Material: 2.40 kg/compression moulded



Farbe Colour	Art.-Nr. Code-No.
1. alpin-weiß alpin white	56.031.01..S000
2. alpin-weiß alpin white	56.331.01..S000

### SANIT WC-Sitz 8000, antibakteriell

schweres Duroplast Modell, kratz feste Oberfläche, mit 4-Punkt-Auflage, passend auf genormte Wand- und Stand-WC's, geprüft nach DIN 19516, Verpackung im Karton

1. mit verstellbaren Edelstahlscharnieren und Schnellbefestigung
2. abnehmbar ohne Scharnierdemontage, mit verstellbaren Edelstahlscharnieren und Scharnierachse


Gewicht/Material: 2,40 kg/Duroplast

### SANIT WC seat 8000, anti bacterial

heavy plastic seat, compression moulded, scratch resistant surface, with 4-point-support, fits all standard floor and wall mounted WCs, tested according to DIN 19516, individually boxed

1. with adjustable quick fastening stainless steel hinges
2. removable without demounting hinges, with adjustable stainless steel hinges and support axle

Weight/Material: 2.40 kg/compression moulded



Farbe Colour	Art.-Nr. Code-No.
alpin-weiß alpin white	56.034.01..0000
Grundfarben Basic colours	56.034.**..0000

### SANIT WC-Sitz 9000

schweres Duroplast Modell, kratz feste Oberfläche, mit verstellbaren Edelstahlscharnieren und Schnellbefestigung, mit 2-Punkt-Auflage, passend auf genormte Wand- und Stand-WC's, geprüft nach DIN 19516, Verpackung im Karton


Gewicht/Material: 2,05 kg/Duroplast

### SANIT WC seat 9000

heavy plastic seat, compression moulded, scratch resistant surface, with 2-point-support and adjustable quick fastening stainless steel hinges, fits all standard floor and wall mounted WCs, tested according to DIN 19516, individually boxed

Weight/Material: 2.05 kg/compression moulded

## WC-Sitz Programm · WC seat models



Farbe Colour	Art.-Nr. Code-No.
alpin-weiß alpin white	56.011.01..0000

### SANIT WC-Sitz 5000


schweres Duroplast Modell, formschönes Design in Muschelform, kratzste Oberfläche, mit Metall-Regalscharnieren verchromt, mit 2-Punkt-Auflage, passend auf genormte Wand- und Stand-WC's, geprüft nach DIN 19516, Verpackung im Karton

*Gewicht/Material: 2,00 kg/Duroplast*

### SANIT WC seat 5000

heavy plastic seat, compression moulded, scratch resistant surface, shell design, chromium plated adjustable metal hinges, with 2-point-support, fits all standard floor and wall mounted WCs, tested according to DIN 19516, individually boxed

*Weight/Material: 2.00 kg/compression moulded*



Farbe Colour	Art.-Nr. Code-No.
alpin-weiß alpin white	56.035.01..0000

### SANIT WC-Sitz 5001


schweres Duroplast Modell, formschönes Design, kratzste Oberfläche, mit verstellbaren Edelstahlscharnieren und Schnellbefestigung, mit 4-Punkt-Auflage, passend auf genormte Wand- und Stand-WC's, geprüft nach DIN 19516, Verpackung im Karton

*Gewicht/Material: 1,90 kg/Duroplast*

### SANIT WC seat 5001

heavy plastic seat, compression moulded, scratch resistant surface, elegant design, adjustable quick fastening stainless steel hinges, with 4-point-support, fits all standard floor and wall mounted WCs, tested according to DIN 19516, individually boxed

*Weight/Material: 1.90 kg/compression moulded*



Farbe Colour	Art.-Nr. Code-No.
alpin-weiß alpin white	56.003.01..0000

### SANIT WC-Sitz 4000

schweres Duroplast Modell, kratzste Oberfläche, mit Rückbrett bei beengten Platzverhältnissen, 4-Punkt-Auflage, mit Befestigungsset, passend auf genormte Wand- und Stand-WC's, geprüft nach DIN 19516, Verpackung im Karton


*Gewicht/Material: 2,00 kg/Duroplast*

### SANIT WC seat 4000

heavy plastic seat, compression moulded, scratch resistant surface, with space-saving back plate, 4-point-support and fastening set, fits all standard floor and wall mounted WCs, tested according to DIN 19516, individually boxed

*Weight/Material: 2.00 kg/compression moulded*

## WC-Sitz Programm · WC seat models



Farbe Colour	Art.-Nr. Code-No.
alpin-weiß alpin white	56.006.01.. 0000

### SANIT WC-Sitz 4001


kompaktes Kunststoff-Modell in stabiler Sandwichkonstruktion, unzerbrechlich, mit Rückbrett bei beengten Platzverhältnissen, reinigungsfreundlich da glatte Unterseite, 4-Punkt-Auflage, mit Befestigungsset, passend auf genormte Wand- und Stand WC's, geprüft nach DIN 19516, Verpackung im Karton

### SANIT WC seat 4001

high-quality plastic WC seat in solid sandwich construction, injection moulded, strong and durable, with spacesaving back plate, easy to clean (plain seat ring with buffers), 4-point-support and fastening set, fits all standard floor and wall mounted WCs, tested according to DIN 19516, individually boxed

Gewicht/Material: 1,95 kg/2 Komp.-Thermoplast

Weight/Material: 1.95 kg/2 comp.-injection moulded



Farbe Colour	Art.-Nr. Code-No.
1. alpin-weiß alpin white	56.338.01..0000
2. alpin-weiß alpin white	56.038.01..0000
3. alpin-weiß alpin white	56.339.01..0000

### SANIT WC-Sitz 4002

einsetzbar für Behinderte und Senioren, reinigungsfreundlich da glatte Unterseite, Seitenstabilität durch 2 verstellbare Spezial-Puffer, passend auf genormte Wand- und Stand-WC's, geprüft nach DIN 19516, Verpackung im Karton

Gewicht/Material: 1,90 kg/2 Komp.-Thermoplast

1. abnehmbar ohne Scharnierdemontage, mit verstellbaren Edelstahlscharnieren und Scharnierachse
2. mit verstellbaren Edelstahlscharnieren, Schnellbefestigung und Sicherheitsverschraubung

#### 3. SANIT WC-Sitz 4002 ohne Deckel

Ausstattung wie Art.-Nr. 56.338.01..0000

Gewicht/Material: 0,70 kg/2 Komp.-Thermoplast

### 1. SANIT WC seat 4002

suitable for handicapped and elder people, easy to clean (plain seat ring with buffers), with 2 adjustable buffers, removable without demounting hinges, with adjustable stainless steel hinges and support axle, fits all standard floor and wall mounted WCs, tested according to DIN 19516, individually boxed


Weight/Material: 1.90 kg/2 comp.-injection moulded

1. removable without demounting hinges, with adjustable stainless steel hinges with support axle
2. with adjustable stainless steel hinges with quick fastening an security screw

#### 3. SANIT WC seat 4002 without cover

equipped like ref.-no. 56.338.01..0000

Weight/Material: 0.70 kg/2 comp.-injection moulded



Farbe Colour	Art.-Nr. Code-No.
alpin-weiß alpin white	56.138.01..0000

### SANIT WC-Sitz 1 + 1

schweres Duroplast Modell mit besonderem Sitzkomfort für große oder ältere Personen, wahlweise normale und erhöhte Sitzposition, Höhenunterschied 40 mm, kratzfeste Oberfläche, Exzenter-Edelstahlscharnier mit Schnellbefestigung, mit 4-Punkt-Auflage, passend auf genormte Wand- und Stand-WC's, Verpackung im Karton


Gewicht/Material: 2,60 kg/Duroplast

### SANIT WC seat 1 + 1

heavy plastic seat, compression moulded, especially comfortable for tall or elderly persons, optional normal or higher seat position, difference of level 40 mm, scratch resistant surface, with excentrically adjustable quick fastening stainless steel hinges, with 4-point-support, fits all standard floor and wall mounted WCs, individually boxed

Weight/Material: 2.60 kg/compression moulded

## WC-Sitz Programm · WC seat models



### SANIT Kinder-WC-Sitz

kompaktes Kunststoff-Modell in stabiler Sandwichkonstruktion, unzerbrechlich, 2-Punkt-Auflage, reinigungsfreundlich da glatte Unterseite, 100 % recycelbar, passend für Standard-Kinder-WC's mit Bohrungen zur Sitzbefestigung, laut SANIT Passliste, einsetzbar in Kindertagesstätten, Verpackung im Karton

1. mit Kunststoffscharnieren und Schnellbefestigung, Sitz abnehmbar ohne Demontage
2. mit verstellbaren Edelstahlscharnieren und Schnellbefestigung
3. Sitz ohne Deckel, mit verstellbaren Edelstahlscharnieren und Schnellbefestigung

Gewicht/Material: 1,35 kg/2 Komp.-Thermoplast

Zubehör: Puffersets farbig, siehe Preisliste 1.6. Ersatzteile

### SANIT WC-seat for children

high-quality plastic WC seat in solid sandwich construction, injection moulded, strong and durable, with 2 points support, easy to clean (plain seat ring with buffers), 100 % recyclable, fits for standard children-WCs with holes for seat fastening, according to SANIT matching list, for day care center, individually boxed

1. with plastic hinges and quick fastening, removable without demounting hinges
2. with adjustable quick fastening stainless steel hinges
3. seat without cover, adjustable quick fastening stainless steel hinges

Weight/Material: 1.35 kg/2 comp.-injection moulded

Accessories: coloured buffers, see price list group 1.6. „Spare parts“

Farbe Colour	Art.-Nr. Code-No.
1. alpin-weiß alpin white	56.548.01..0000
2. alpin-weiß alpin white	56.048.01..0000
3. alpin-weiß alpin white	56.049.01..0000



### SANIT WC-Sitz ohne Deckel

Duroplast Modell, kratzefeste Oberfläche, mit verstellbaren Edelstahlscharnieren und Schnellbefestigung, 2-Punkt-Auflage, passend auf genormte Wand- und Stand-WC's, Verpackung im Karton


Material: 0,70 kg/Duroplast

### SANIT WC seat without cover

plastic seat, compression moulded, scratch resistant surface, adjustable quick fastening stainless steel hinges, with 2-point-support, fits all standard floor and wall mounted WCs, individually boxed

Material: 0.70 kg/compression moulded

Farbe Colour	Art.-Nr. Code-No.
schwarz (RAL 9005) black (RAL 9005)	56.642.82..0000



### SANIT WC-Sitz ohne Deckel

kompaktes Kunststoff Modell in stabiler Sandwichkonstruktion, unzerbrechlich, mit verstellbaren Edelstahlscharnieren und Schnellbefestigung, 4-Punkt-Auflage, reinigungsfreundlich da glatte Unterseite, 100 % recycelbar, passend auf genormte Wand- und Stand-WC's, Verpackung im Karton

Material: 0,70 kg/2 Komp.- Thermoplast

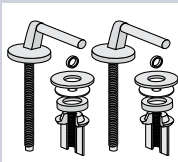
### SANIT WC seat without cover

high-quality plastic WC seat in solid sandwich construction, injection moulded, strong and durable, adjustable quick fastening stainless steel hinges, with 4-point-support, easy to clean (plain seat ring with buffers), 100 % recyclable, fits all standard floor and wall mounted WCs, individually boxed

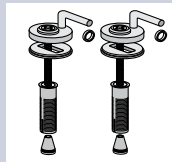
Material: 0.70 kg/2 comp. - injection moulded

Farbe Colour	Art.-Nr. Code-No.
alpin-weiß alpin white	56.022.01..0000

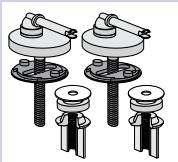
# Ersatzteile für WC-Sitze · Spare parts for WC seats



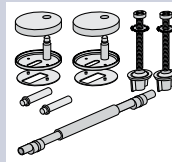
Kunststoffscharnier M8 mit Schnellbefestigung für WC-Sitz 701, 702, 1001, 1002, 1003, 1200, 1501, 1502 und 6000  
 Plastic hinges M8 with quick fastening for seat cover type 701, 702, 1001, 1002, 1003, 1200, 1501, 1502 and 6000  
**Art.-Nr./Code-No. 01.756.\*\*..0000**



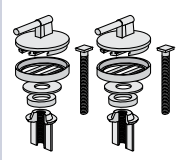
Edelstahl-Steckscharnier für WC Sitz 1501  
 Adjustable stainless steel hinges for seat cover type 1501  
**Art.-Nr./Code-No. 03.225.00..0000**



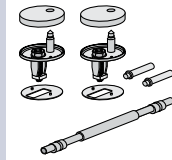
Kunststoffscharnier M8 mit Schnellbefestigung, Sitz abnehmbar ohne Scharnierdemontage, für WC-Sitz 801 und 802  
 Plastic hinges M8 with quick fastening, removable without demounting hinges, for seat cover type 801 and 802  
**Art.-Nr./Code-No. 03.057.01..0000**



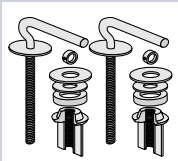
Verstellbares Edelstahlscharnier M6 mit Scharnierachse, Sitz abnehmbar ohne Scharnierdemontage, für WC-Sitz 4002 und 8000  
 Adjustable stainless steel hinges M6 with support axle, removable without demounting hinges, for seat cover type 4002 and 8000  
**Art.-Nr./Code-No. 01.340.00..0000**



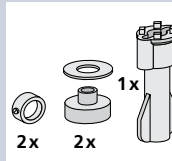
Kunststoff-Regalscharnier M8 für WC-Sitz 2000  
 Adjustable plastic hinges M8 for seat cover type 2000  
**Art.-Nr./Code-No. 01.296.\*\*..0000**



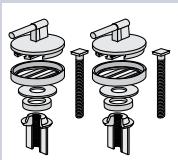
Verstellbares Edelstahl-Steckscharnier mit Scharnierachse, Sitz abnehmbar ohne Scharnierdemontage, für WC-Sitz 1002  
 Adjustable stainless steel hinges with support axle, removable without demounting hinges, for seat cover type 1002  
**Art.-Nr./Code-No. 01.382.00..0000**



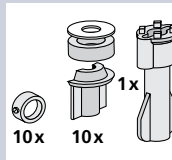
Verstellbares Edelstahlscharnier M8 mit Schnellbefestigung für WC-Sitz 1001, 1002, 1003, 1200, 1501, 1502, 1800, 1900, 2300, 4002, 5001, 6000, 7000, 8000 und 9000  
 Adjustable stainless steel hinges M8 with quick fastening for seat cover type 1001, 1002, 1003, 1200, 1501, 1502, 1800, 1900, 2300, 4002, 5001, 6000, 7000, 8000 and 9000  
**Art.-Nr./Code-No. 01.755.00..0000**



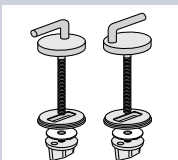
Sicherungsset (vandalensicher) für Scharnier M8 mit Schnellbefestigung  
 Security set (vandal safe) for hinges M8 with quick fastening  
**Art.-Nr./Code-No. 03.044.00..0000**




Metall-Regalscharnier M8 verchromt für WC-Sitz 2000 und 5000  
 Adjustable chromium plated metal hinges M8 for seat cover type 2000 and 5000  
**Art.-Nr./Code-No. 01.297.\*\*..0000**



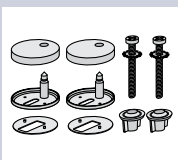
Befestigungsset M8 für 5 WC-Sitze  
 Fastening set M8 for 5 seat covers  
**Art.-Nr./Code-No. 03.045.00..0000**



Exzenter-Edelstahlscharnier M6 für WC-Sitz 8000  
 Excentrically adjustable stainless steel hinges M6 for seat cover type 8000  
**Art.-Nr./Code-No. 01.380.00..0000**



Befestigungsset für WC-Sitz 4000  
 Fastening set for seat cover type 4000  
**Art.-Nr./Code-No. 01.383.00..0000**



Exzenter-Edelstahlscharnier M8 für WC-Sitz 2100 und 2200  
 Excentrically adjustable stainless steel hinges M6 for seat cover type 2100 and 2200  
**Art.-Nr./Code-No. 03.166.\*\*..0000**

Befestigungsset für WC-Sitz 4001  
 Fastening set for seat cover type 4001  
**Art.-Nr./Code-No. 01.384.00..0000**

Scharnierachse mit kurzen/langen Bolzen  
 Hinge axle with axle fixation, plugged  
**Art.-Nr./Code-No. 03.058.00..0000**

Scharnierunterteil gesteckt für Scharnierachse  
 Lower part for hinge axle fixation, plugged  
**Art.-Nr./Code-No. 03.059.00..0000**

Scharnierunterteil verschraubt für Scharnierachse  
 Lower part for hinge axle fixation, screwed  
**Art.-Nr./Code-No. 03.060.00..0000**

## Puffersets · Buffer sets

Art.-Nr. Code-No.	701	702	1002	1003	1200	1800	1900	1501	1502	2000	2100	2200	4000	4001	4002	4002 o. Deckel without cover	5000	5001	6000	7000	8000	9000	Sitz o. Deckel Seat wo. cover	Kinder WC-Sitz Seat for children
01.290.01..0000	■	■																						
01.371.**..0000																							■(2K)	
01.163.**..0000			■																■				■	
01.341.**..0000				■																			■(D)	
01.776.**..0000													■				■							
01.289.**..0000										■														
01.385.**..0000														■										
03.061.**..0000								■	■															
03.062.01..0000															■	■								
03.167.**..0000											■	■												
03.283.**..0000																								■
03.289.00..0000					■																			
03.290.00..0000						■																		
03.291.00..0000							■																	

\*\* Farbpalette beachten, See colour chart for full range

